



DINAMICAS PARA CATEQUESIS

Adolfo Alamán

Técnica:

LAS REGLAS DE ORO

¿Qué es ser cristiano ?

CREER QUE SOLO HAY UN DIOS

PENSAR ESPECIALMENTE EN LOS DEMÁS

DAR EJEMPLO CON MI CONDUCTA

PREOCUPARSE Y ACTUAR POR LOS MAS NECESITADOS

AYUDAR A LA IGLESIA

DEFENDER LAS IDEAS CRISTIANAS EN LA SOCIEDAD

COMUNICARSE CON DIOS (ORAR)

ATENDER A LOS SACRAMENTOS

EVANGELIZAR Y DAR TESTIMONIO

SEGUIR LAS ENSEÑANZAS DE JESUS

¿Qué es ser cristiano ?

CREER QUE SOLO HAY UN DIOS

PENSAR ESPECIALMENTE EN LOS DEMÁS

DAR EJEMPLO CON MI CONDUCTA

PREOCUPARSE Y ACTUAR POR LOS MAS NECESITADOS

AYUDAR A LA IGLESIA

DEFENDER LAS IDEAS CRISTIANAS EN LA SOCIEDAD

COMUNICARSE CON DIOS (ORAR)

ATENDER A LOS SACRAMENTOS

EVANGELIZAR Y DAR TESTIMONIO

SEGUIR LAS ENSEÑANZAS DE JESUS

LAS REGLAS DE ORO

Se hace una lista (o se pueden ir leyendo) de algo que nos interese para la catequesis.

10 mandamientos

Bienaventuranzas

Mandamientos de la Iglesia

Los sacramentos

Se dice a los catecúmenos que mientras los estoy diciendo o enseñando elijan dos o tres que más le gusten.

Por turno van diciendo cuales han elegido y porqué.

Se puede aprovechar el primer día para que se presenten.

Técnica:

LAS REGLAS DE JUEGO



1.-

1.-

2.-

2.-

3.-

3.-

4.-

4.-

5.-

5.-



LAS REGLAS DE JUEGO

Se forman grupos entre los catecúmenos.

Se les reparte a cada grupo una hoja con dos partes una verde y otra roja.

(se puede hacer con cartulinas de color Verde y Rojo).

Cada grupo pone sus reglas del juego.

Se comparten las reglas con los otros grupos.

Se deciden las reglas del juego generales que se ponen en una cartulina que estará siempre en las reuniones.

Técnica:

¿DONDE ESTA ...?

DONDE ESTA MI SEMEJANTE

En un folio doblado tienen que poner:

Cara 1 Mes de nacimiento

Cara 2 Algún dato de la catequesis (Mandamiento preferido..)

Cara 3 Nombre del Padre

Cara 4 Otro dato de catequesis

Se levantan y van buscando a los que tienen apuntadas cosas iguales y se apuntan:

1 punto con los que coinciden en uno de los datos

2 puntos con los que coinciden en dos datos

3 puntos con los que coinciden en tres datos

4 puntos con los que coinciden en cuatro datos.

Técnica:

HABLAR DE UNO
MISMO

HABLAR DE UNO MISMO

COMENZAR CON UNA ANÉCDOTA COTIDIANA

DAR DETALLES MUY CONCRETOS

UBICACIÓN

NOMBRES

ENUMERAR

TODO MUY HILADO

TERMINAR CON EL COROLARIO

Técnica:

RUEDA PARTICIPACION

RUEDA DE PARTICIPACION

En cualquier tema que se pueda pedir opinión:

- Opción 1. Se va siguiendo un orden pidiendo opinión a los dos primeros , en la siguiente vez que se pide opinión los dos siguientes..etc....
 - Opción 2. Se tiene una pelota (vale una botella de plástico vacía, una bola de papel). Y se la van pasando y a quien le cae es el que tiene que hablar.
-

Técnica:

QUIZ

QUIZ Verdadero/Falso PAPA FRANCISCO

De joven participó en grupos de teatro y llegó a estrenar varias obras. ❌

Le gusta la saga de El señor de los anillos, de J.R.R. Tolkien. Incluso usó a 'Frodo' y 'Bilbo' como ejemplo en uno de sus discursos. ✔️

Jugó en los juveniles del San Lorenzo Futbol Club. ❌

Es muy alérgico a las picaduras de abeja. De joven casi muere al picarle varias abejas en el campo. ❌

Cuando todavía no era Papa le gustaba ir de vacaciones a Usuaia en la Patagonia Argentina. ❌

Tiene una App infantil, conocida como 'Pope Francis Comics' ✔️

QUIZ Verdadero/Falso PAPA FRANCISCO

Siempre que puede ve jugar a Mesi del que es un gran seguidor. ❌

Fue portero de discoteca en su juventud. ✔️

Le quitaron parte de un pulmón a los 21 años. ✔️

Es muy buen ca

tebles. ❌

Televisión no ve
hico a la Virgen
1990. ✔️

sa que
julio de

Tiene una figura
chocolate con c

de



QUIZ

LOS 10 MANDAMIENTOS

LOS 5 MANDAMIENTOS DE LA IGLESIA

LAS BIENAVENTURANZAS

LOS 7 PECADOS CAPITALES

LAS OBRAS DE MISERICORDIA

LOS 7 SACRAMENTOS

QUIZ

Elaborar una lista donde estén Mandamientos o Bienaventuranzas etc.. , unos correctos y otros incorrectos.

Los grupos tienen que ir votando si es cierto o no y van ganando puntos si aciertan. Se puede votar con cartulinas verdes o rojas o de palabra o levantando la mano si es cierto.

Se gana un punto extra si además de saber que es falso se dice el verdadero , si existe.

Técnica:

CADA OVEJA CON
SU PAREJA

N 1

N 2

CADA OVEJA CON SU PAREJA

Se preparan folios divididos por la mitad donde ponemos en la mitad primera (N1) el principio de una frase y en la segunda mitad (N2) la segunda parte de la frase.

Se corta la hoja y se barajan

Se les da a cada catecúmeno dos medios folios:

- 1.- N1 El principio de una frase
- 2.- N2 El final de otra frase distinta

Se tienen que levantar por la sala y encontrar a la pareja y pedirle al que tiene la segunda parte de tu frase N1 y encontrar y darle al que necesita tu N2.

Técnica:

¿QUIEN ES...?

¿QUIEN ES...?

Un folio doblado por la mitad

En la parte de arriba de la primera cara ponen su nombre

En la cara 1 tienen que poner su comida preferida

En la cara 2 su oración preferida

En la cara 3 su película preferida

En la cara 4 su sacramento preferido

Se recogen todos los folios y el catequista va leyendo de manera aleatoria cosas que se han puesto y los demás tienen que adivinar quien lo ha puesto.

Es una técnica para hacer cuando ya se conocen algo

Técnica:

ADIVINALO


BAUTISMO




SEMANA SANTA




DOMINGO DE RAMOS



JUEVES SANTO: LA ULTIMA CENA



VIERNES SANTO: MUERTE DE JESUS



DOMINGO DE RESURRECCION



PLAZA SAN PEDRO

EDICIÓN REMASTERIZADA
COLECCIÓN **RAFAEL GIL**



EL BESO DE JUDAS

MERCURY

www.Lumen.com.es



IRA

ADIVINALO

Se elige a uno de los catecúmenos y se le enseña una imagen
Solo con gestos y sonidos tiene que transmitírsela a los demás.

Se le dice a los catecúmenos el tema de la imagen para
facilitarlo.

Ej.

Mandamientos Ej No matarás

Sacramentos Ej Bautizo

Se van apuntando puntos, quien lo acierta y a quien le aciertan



GRACIAS

adolfo.alaman@pozueta.com

609108455
